

Platz für deine eigenen

Notizen



## Mein Frühlingsentdecker- Büchlein



KL

Kinderstube

Im Frühling kommen viele Tierkinder  
auf die Welt.

Entdeckst du vielleicht Vogeleltern,

die eifrig Futter zum Nest bringen?

Nest  Baumhöhle/Nistkasten



Du kannst auch Blattunterseiten

(z.B. bei Brennnesseln) nach

Schmetterlingseiern oder Raupen

absuchen.

Schmetterlingseier  Raupen



Pflanze:

Frühblüher

Welche blühenden Pflanzen siehst du

auf deiner Entdeckungstour?

Blumen mit

weißen Blüten  gelben Blüten

violetten Blüten  blauen Blüten

Sträucher mit

weißen Blüten

gelben Blüten



rosa Blüten

Besuchen Insekten die Blüten?

Bienen

Käfer

Schmetterlinge

Hör doch mal!

Suche dir ein ruhiges Plätzchen,

mach es dir bequem und lausche

einmal. Was hörst du?



verschiedene Geräusche (Anzahl)

Am lautesten/leisesten ist:

Ganz nah/weit weg ist:

die du in der Natur  
unbedingt beachten musst:

Regeln,



1. Verhalte dich ruhig, damit die Tier sich nicht gestört fühlen (dann siehst du auch mehr).
2. Reiß keine Pflanzen aus.
3. Gehe immer vorsichtig mit Lebewesen um.
4. Werfe keinen Müll in die Natur.
5. Mache kein Feuer!

die bei deiner Entdeckungstour  
nützlich sein könnten:

Dinge,


1. Stift
2. Becherlupe
3. einen Behälter oder Tasche (für kleine Schätze)
4. Fernglas
5. Taschenlampe
6. Pinzette



# Faltanleitung für das Entdecker-Büchlein



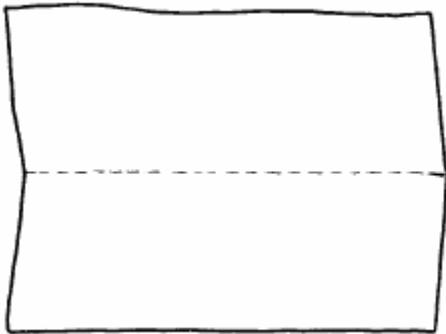
Schritt 1




Schritt 2



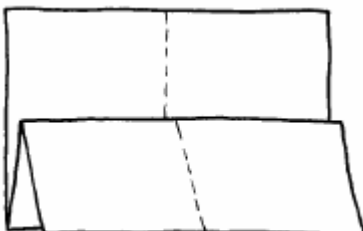
Schritt 3



Schritt 4



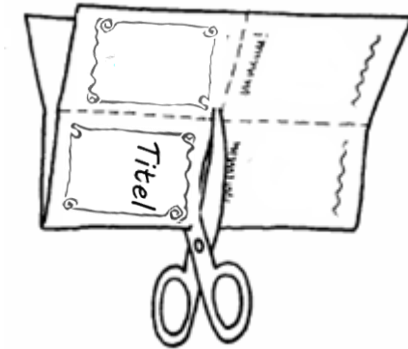
Schritt 5



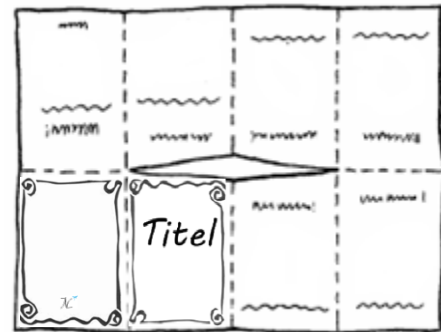
Schritt 6



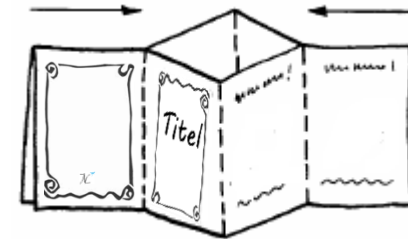
Schritt 7



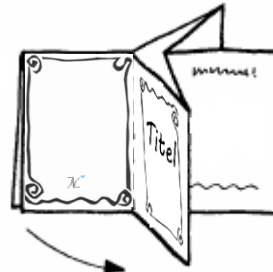
Schritt 8



Schritt 9



Schritt 10



Schritt 11

